

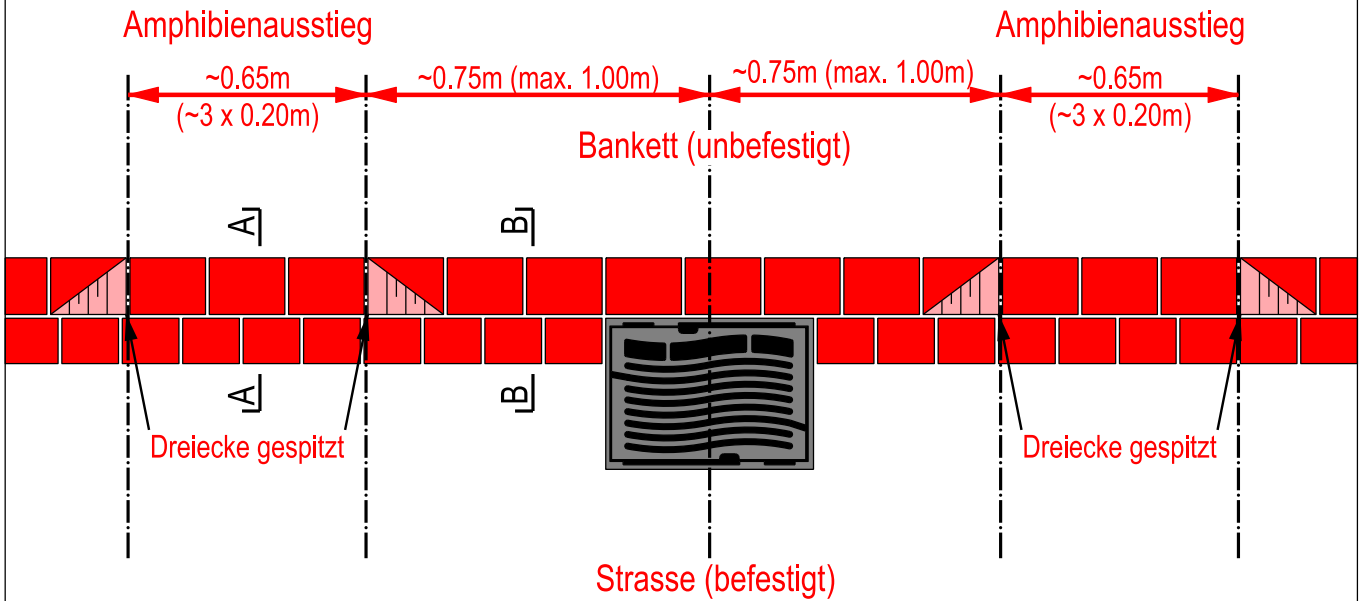
Normalien: Systempläne Inseln / Überfahrten / Diverses

Geometrie / Abschlüsse
Amphibienausstieg (bei Schlammsammlern)

Situation 1:20

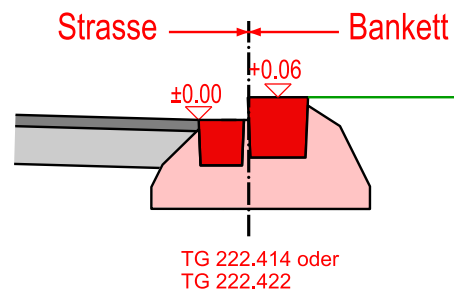
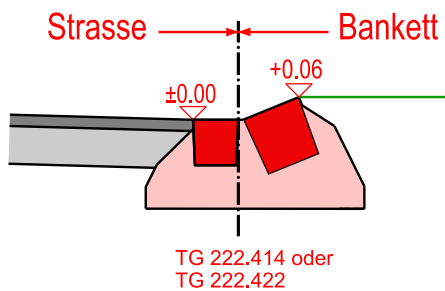
Normal: **222.495**

01.06.2017 / RUU / SCJ



Schnitt A 1:20

Schnitt B 1:20



Hauptanwendung:

Im Bereich von Amphibienzugstellen, Waldpartien, Feuchtgebieten auf Weisung der PL TBA.

Siehe auch: "Inventar der Amphibienzugstellen Kanton Thurgau"