
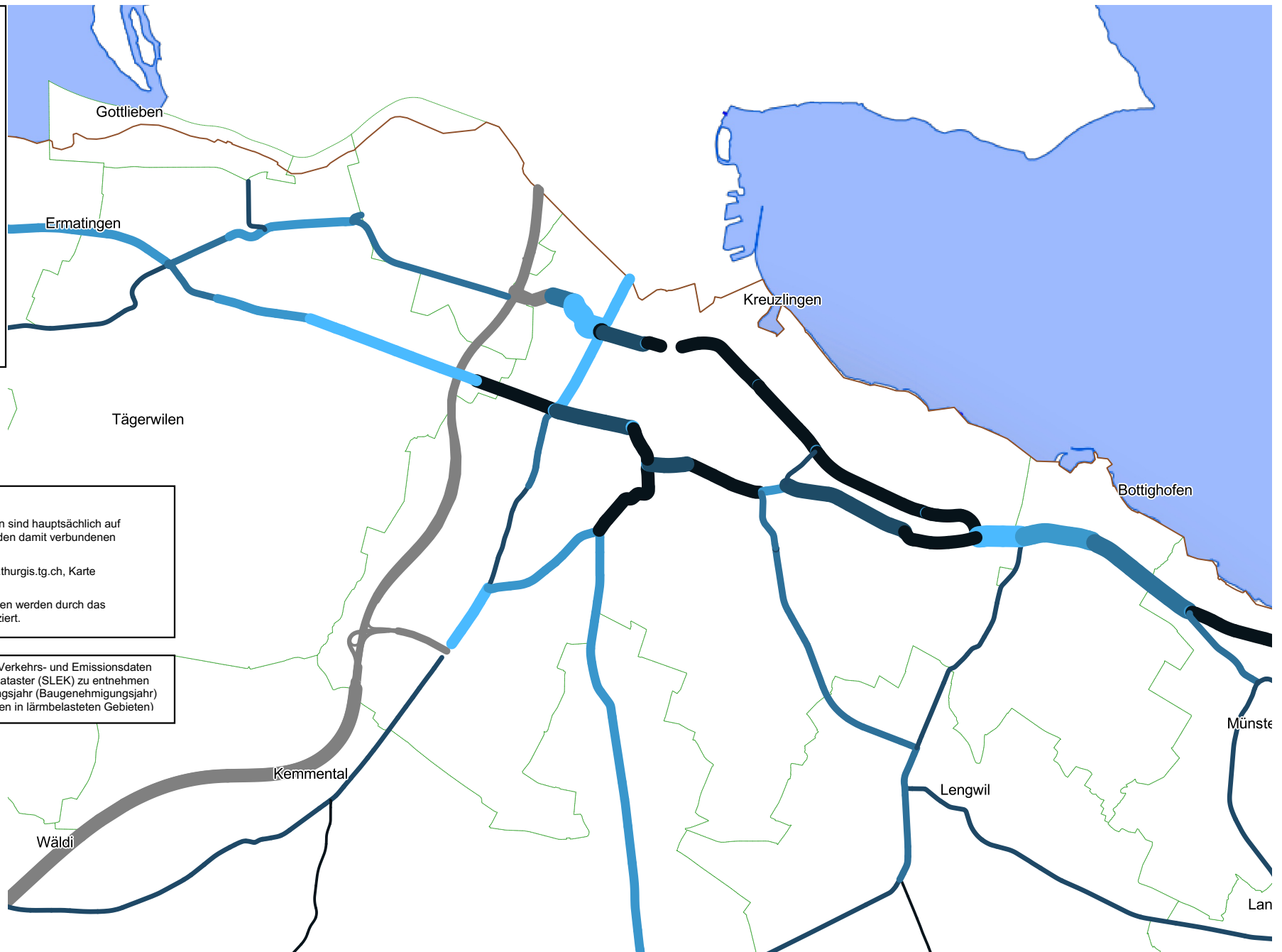


Legende

DTV (Durchschnittlicher Tagesverkehr)



ASTRA EMI 2010 mit Zusatz
Nationalstrasse (ASTRA)

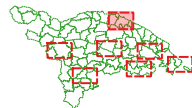


Erläuterungen:

- Aussergewöhnliche Zu- und Abnahmen sind hauptsächlich auf regionale Strassenbautätigkeiten und den damit verbundenen Ausweichverkehr zurückzuführen
- Alle Zählstellen-Daten sind unter www.thurgis.tg.ch, Karte Strassenverkehrszählung ersichtlich
- Die Verkehrszahlen der Nationalstrassen werden durch das Bundesamt für Strassen ASTRA publiziert.

Für lärmrechtliche Beurteilungen sind die Verkehrs- und Emissionsdaten dem kantonalen Strassenlärm-Emissionskataster (SLEK) zu entnehmen und ggf. auf das entsprechende Beurteilungsjahr (Baugenehmigungsjahr) hochzurechnen. (Siehe "Vollzuushilfe Bauen in lärmbelasteten Gebieten")

DTV
Durchschnittlicher Täglicher Verkehr
Fahrzeuge pro Tag



VERKEHRSTATISTIK
DTV 2023
Kreuzlingen
Januar 2024

Thurgau
Kantonales Tiefbauamt
Abteilung Planung und Verkehr
www.tiefbauamt.tg.ch